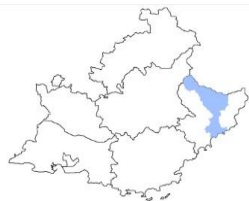


Directe Paca



DEMANDEURS D'EMPLOI INSCRITS À PÔLE EMPLOI DANS LA MÉTROPOLÉ NICE CÔTE D'AZUR EN OCTOBRE 2017

Fin octobre 2017, dans la métropole Nice Côte d'Azur, le nombre de demandeurs d'emploi tenus de rechercher un emploi et sans activité (catégorie A) s'établit à 36 410. Ce nombre baisse de 0,1 % sur trois mois (soit -20 personnes). Il progresse de 0,1 % sur un mois et est stable sur un an.

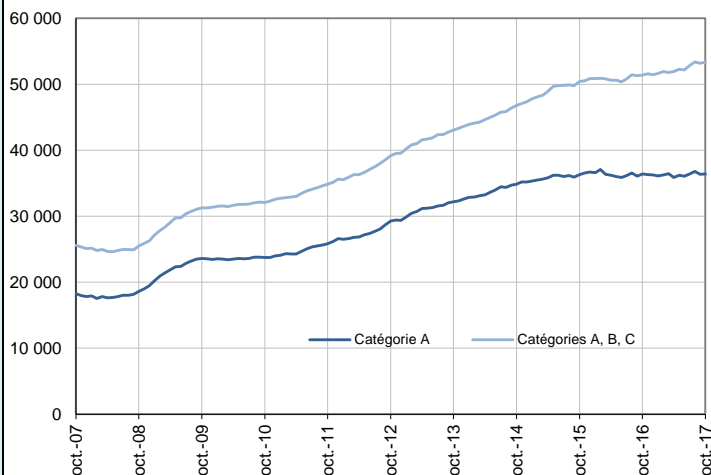
En Paca, ce nombre augmente de 0,2 % sur trois mois, de 0,4 % sur un mois et de 1,6 % sur un an.

Dans la métropole Nice Côte d'Azur, le nombre de demandeurs d'emploi tenus de rechercher un emploi, ayant ou non exercé une activité dans le mois (catégories A, B, C) s'établit à 53 370 fin octobre 2017. Ce nombre augmente de 1,0 % sur trois mois (soit +530 personnes). Il progresse de 0,4 % sur un mois et de 3,8 % sur un an.

En Paca, ce nombre augmente de 0,8 % sur trois mois, de 0,4 % sur un mois et de 4,4 % sur un an.

Demandeurs d'emploi en catégories A et A, B, C dans la métropole Nice Côte d'Azur

Données CVS-CJO



Source : Pôle emploi, Dares (STMT) - Calculs des CVS-CJO : Directe Paca / Sese

Demandeurs d'emploi par catégorie

Données CVS-CJO

	Effectif			Évolution (en %) sur		
	Octobre 2016	Septembre 2017	Octobre 2017	un mois	trois mois	un an
Métropole Nice Côte d'Azur						
Inscrits tenus de rechercher un emploi, sans emploi (catégorie A).....	36 410	36 390	36 410	0,1	-0,1	0,0
Inscrits tenus de rechercher un emploi, en activité réduite (catégories B, C).....	15 020	16 790	16 960	1,0	3,4	12,9
Ensemble des inscrits tenus de rechercher un emploi (catégories A, B, C).....	51 430	53 180	53 370	0,4	1,0	3,8
Inscrits non tenus de rechercher un emploi, sans emploi (catégorie D).....	2 650	2 440	2 460	0,8	0,8	-7,2
Inscrits non tenus de rechercher un emploi, en emploi (catégorie E).....	4 040	3 660	3 570	-2,5	-5,6	-11,6
Ensemble des inscrits (catégories A, B, C, D, E).....	58 120	59 280	59 400	0,2	0,6	2,2
Paca						
Inscrits tenus de rechercher un emploi, sans emploi (catégorie A).....	324 020	327 860	329 320	0,4	0,2	1,6
Inscrits tenus de rechercher un emploi, en activité réduite (catégories B, C).....	153 480	168 920	169 330	0,2	1,9	10,3
Ensemble des inscrits tenus de rechercher un emploi (catégories A, B, C).....	477 500	496 780	498 650	0,4	0,8	4,4
Inscrits non tenus de rechercher un emploi, sans emploi (catégorie D).....	28 020	24 120	24 560	1,8	4,9	-12,3
Inscrits non tenus de rechercher un emploi, en emploi (catégorie E).....	38 890	36 950	35 790	-3,1	-6,1	-8,0
Ensemble des inscrits (catégories A, B, C, D, E).....	544 410	557 850	559 000	0,2	0,5	2,7

Source : Pôle emploi, Dares (STMT) - Calculs des CVS-CJO : Dares, Directe Paca / Sese

Les évolutions mensuelles des séries corrigées des variations saisonnières et des effets des jours ouvrables (CVS-CJO) peuvent différer de la tendance des séries ; les évolutions sur trois mois sont à privilégier pour obtenir une information sur la tendance.

Une [documentation](#) fournit des éléments d'aide à l'interprétation des séries mensuelles sur les demandeurs d'emploi.

Les données publiées concernent les demandeurs d'emploi inscrits à Pôle emploi. La notion de demandeurs d'emploi est différente de celle de chômeurs au sens du Bureau international du travail (BIT). Au-delà des évolutions du marché du travail, différents facteurs peuvent davantage affecter les données relatives aux demandeurs d'emploi : modifications des règles d'indemnisation ou d'accompagnement des demandeurs d'emploi, changements de procédure, incidents.

Un [document](#) présente les principaux changements de procédure et incidents ayant affecté les statistiques de demandeurs d'emploi depuis 2011.

L'ensemble des définitions et concepts figurent dans la [documentation méthodologique](#) en ligne.

Demandeurs d'emploi en catégorie A par sexe et âge

Données CVS-CJO

	Effectif			Évolution (en %) sur		
	Octobre 2016	Septembre 2017	Octobre 2017	un mois	trois mois	un an
Hommes.....	19 460	19 150	19 090	-0,3	-1,0	-1,9
Femmes.....	16 950	17 240	17 320	0,5	1,1	2,2
Moins de 25 ans.....	4 120	3 850	3 920	1,8	-1,5	-4,9
Hommes.....	2 250	2 080	2 110	1,4	0,0	-6,2
Femmes.....	1 870	1 770	1 810	2,3	-3,2	-3,2
Entre 25 et 49 ans.....	22 320	22 280	22 140	-0,6	-0,7	-0,8
Hommes.....	11 800	11 500	11 380	-1,0	-2,9	-3,6
Femmes.....	10 520	10 780	10 760	-0,2	1,7	2,3
50 ans ou plus.....	9 970	10 260	10 350	0,9	2,0	3,8
Hommes.....	5 410	5 570	5 600	0,5	2,6	3,5
Femmes.....	4 560	4 690	4 750	1,3	1,3	4,2
Métropole Nice Côte d'Azur.....	36 410	36 390	36 410	0,1	-0,1	0,0

Source : Pôle emploi, Dares (STMT) - Calculs des CVS-CJO : Direccte Paca / Sese

Demandeurs d'emploi en catégories A, B, C par sexe et âge

Données CVS-CJO

	Effectif			Évolution (en %) sur		
	Octobre 2016	Septembre 2017	Octobre 2017	un mois	trois mois	un an
Hommes.....	26 580	27 170	27 180	0,0	0,1	2,3
Femmes.....	24 850	26 010	26 190	0,7	2,0	5,4
Moins de 25 ans.....	5 540	5 520	5 590	1,3	0,2	0,9
Hommes.....	2 910	2 880	2 890	0,3	0,0	-0,7
Femmes.....	2 630	2 640	2 700	2,3	0,4	2,7
Entre 25 et 49 ans.....	32 250	33 120	33 090	-0,1	0,3	2,6
Hommes.....	16 640	16 790	16 730	-0,4	-1,1	0,5
Femmes.....	15 610	16 330	16 360	0,2	1,9	4,8
50 ans ou plus.....	13 640	14 540	14 690	1,0	2,9	7,7
Hommes.....	7 030	7 500	7 560	0,8	2,9	7,5
Femmes.....	6 610	7 040	7 130	1,3	2,9	7,9
Métropole Nice Côte d'Azur.....	51 430	53 180	53 370	0,4	1,0	3,8

Source : Pôle emploi, Dares (STMT) - Calculs des CVS-CJO : Direccte Paca / Sese

Ancienneté en catégories A, B, C des demandeurs d'emploi

Données CVS-CJO

	Effectif			Évolution (en % et point) sur		
	Octobre 2016	Septembre 2017	Octobre 2017	un mois	trois mois	un an
Métropole Nice Côte d'Azur						
Inscrits depuis moins de 1 an.....	30 890	31 270	31 270	0,0	0,0	1,2
Moins de 3 mois.....	12 050	11 780	11 680	-0,8	-4,7	-3,1
De 3 mois à moins de 6 mois.....	8 480	8 450	8 530	0,9	1,8	0,6
De 6 mois à moins de 12 mois.....	10 360	11 040	11 060	0,2	4,0	6,8
Inscrits depuis 1 an ou plus.....	20 540	21 910	22 100	0,9	2,4	7,6
De 1 an à moins de 2 ans.....	9 900	10 640	10 730	0,8	3,5	8,4
De 2 ans à moins de 3 ans.....	4 390	4 560	4 620	1,3	0,2	5,2
3 ans ou plus.....	6 250	6 710	6 750	0,6	2,3	8,0
Inscrits depuis 2 ans ou plus.....	10 640	11 270	11 370	0,9	1,4	6,9
Part des demandeurs d'emploi inscrits depuis 1 an ou plus (en %).....	39,9	41,2	41,4	+0,2 pt	+0,6 pt	+1,5 pt
Paca						
Demandeurs d'emploi inscrits depuis 1 an ou plus en catégories A, B, C.....	200 110	213 360	215 990	1,2	2,8	7,9
Part des demandeurs d'emploi inscrits depuis 1 an ou plus (en %).....	41,9	42,9	43,3	+0,4 pt	+0,8 pt	+1,4 pt

Source : Pôle emploi, Dares (STMT) - Calculs des CVS-CJO : Dares, Direccte Paca / Sese

Entrées et sorties de catégories A, B, C

Données CVS-CJO

	Effectif moyen	Évolution trimestrielle (en %) (a)	Évolution annuelle (en %) (b)
	août 2017 - octobre 2017		
Métropole Nice Côte d'Azur			
Entrées.....	5 340	-5,3	-4,8
Sorties.....	5 210	-1,0	-3,5
Paca			
Entrées.....	47 210	-6,8	-3,9
Sorties.....	46 570	0,0	-3,4

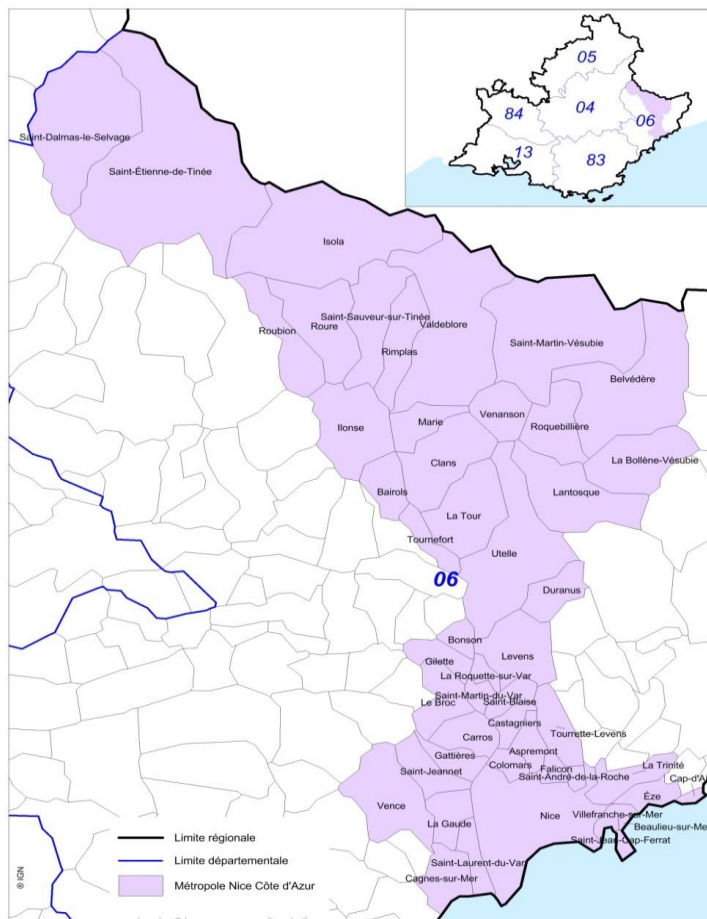
Source : Pôle emploi, Dares (STMT) - Calculs des CVS-CJO : Dares, Direccte Paca / Sese

(a) Évolution de la moyenne sur la période août 2017 - octobre 2017 par rapport à la moyenne sur la période mai 2017 - juillet 2017.

(b) Évolution de la moyenne sur la période août 2017 - octobre 2017 par rapport à la moyenne sur la période août 2016 - octobre 2016.

TERRITOIRE, SOURCE, DÉFINITIONS ET MÉTHODE

Territoire : composition communale de la métropole Nice Côte d'Azur



Réalisation : Direccte Paca / SESE

Source : la Statistique mensuelle du marché du travail (STMT)

La Statistique mensuelle du marché du travail (STMT) est une source statistique exhaustive issue des fichiers de gestion de Pôle emploi. Elle porte sur tous les demandeurs d'emploi inscrits, entrés ou sortis des listes un mois donné.

La correction des variations saisonnières et des effets des jours ouvrables permet de rendre les évolutions mensuelles pertinentes pour l'analyse conjoncturelle. Les coefficients de correction des variations saisonnières et des effets des jours ouvrables (CVS-CJO) sont estimés une fois par an, sur la période allant de janvier 1996 au dernier mois de décembre. Lorsque ces coefficients sont réestimés, les séries CVS-CJO sont révisées, sur tout leur historique. La prochaine campagne d'actualisation des coefficients aura lieu en février 2018.

Une [documentation méthodologique](#) présente plus en détail la STMT.

Le Fichier historique statistique (FHS) est une autre source statistique sur les demandeurs d'emploi issue des fichiers de gestion de Pôle emploi. Elle comporte tous les épisodes d'inscription sur une période de 10 ans. Les statistiques produites à partir de la STMT et du FHS peuvent légèrement différer en raison de différences dans la constitution des deux sources concernant notamment la façon dont sont traités les événements enregistrés avec retard et les sorties de courte durée.

Des [séries brutes sur les demandeurs d'emploi issues FHS](#), au niveau national, sont publiées chaque année.

Demands d'emploi : définition et différence avec les chômeurs au sens du BIT

Les demandeurs d'emploi sont des personnes qui sont inscrites à Pôle emploi. Conformément aux recommandations du rapport du Cnis sur la définition d'indicateurs en matière d'emploi, de chômage, de sous-emploi et de précarité de l'emploi (septembre 2008), la Dares et Pôle emploi présentent depuis 2009, à des fins d'analyse statistique les données sur les demandeurs d'emploi inscrits à Pôle emploi selon les catégories suivantes :

- > catégorie A : demandeurs d'emploi tenus de rechercher un emploi, sans emploi ;
- > catégorie B : demandeurs d'emploi tenus de rechercher un emploi, ayant exercé une activité réduite courte (de 78 heures ou moins dans le mois) ;
- > catégorie C : demandeurs d'emploi tenus de rechercher un emploi, ayant exercé une activité réduite longue (de plus de 78 heures au cours du mois) ;
- > catégorie D : demandeurs d'emploi non tenus de rechercher un emploi (en raison d'une formation, d'une maladie...) y compris les demandeurs d'emploi en contrat de sécurisation professionnelle (CSP), sans emploi ;
- > catégorie E : demandeurs d'emploi non tenus de rechercher un emploi, en emploi (par exemple, bénéficiaires de contrats aidés, créateurs d'entreprise).

Est chômeur au sens du BIT toute personne de 15 ans ou plus qui n'a pas travaillé au moins une heure pendant une semaine de référence, est disponible pour prendre un emploi dans les 15 jours et a recherché activement un emploi dans le mois précédent ou en a trouvé un qui commence dans les trois mois. Le chômage au sens du BIT est mesuré par l'enquête Emploi de l'Insee.

L'inscription à Pôle emploi en catégorie A et le chômage au sens du BIT sont deux réalités proches, mais qui ne se recouvrent pas (voir [documentation](#)).

Interprétation des séries CVS-CJO sur les demandeurs d'emploi

Les données STMT étant exhaustives, il n'existe pas, comme pour des données d'enquête, d'incertitude liée à l'échantillonnage. Les variations des séries CVS-CJO issues de la STMT peuvent résulter soit de la tendance de moyen terme, principalement liée aux évolutions du marché du travail et à la conjoncture économique, soit de chocs ponctuels, dont les sources peuvent être variées (variations dans la gestion des listes de demandeurs d'emploi par Pôle emploi ou dans les comportements d'inscription, chocs ponctuels du marché du travail, imprécisions dans l'estimation des corrections des variations saisonnières, ...). Parmi ces chocs ponctuels figurent aussi des incidents et changements de procédure dont certains ont pu avoir un impact significatif sur les séries de demandeurs d'emploi.

Un [document](#) présente les principaux événements et leurs impacts.

Une [documentation](#) fournit des éléments d'aide à l'interprétation des séries mensuelles sur les demandeurs d'emploi.

Pour en savoir plus

[1] Dares, Pôle emploi « Demandeurs d'emploi inscrits et offres collectées par Pôle emploi »

[2] Dares, les séries mensuelles régionales, départementales et par zone d'emploi

[3] Tableau de bord des indicateurs clés de la Direccte Paca

[4] Notes de conjoncture de la Direccte Paca

[5] Synthèses conjoncturelles départementales