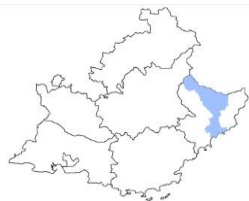


Directe Paca



DEMANDEURS D'EMPLOI INSCRITS À PÔLE EMPLOI DANS LA MÉTROPOLÉ NICE CÔTE D'AZUR EN NOVEMBRE 2017

Fin novembre 2017, dans la métropole Nice Côte d'Azur, le nombre de demandeurs d'emploi tenus de rechercher un emploi et sans activité (catégorie A) s'établit à 36 450. Ce nombre baisse de 1,0 % sur trois mois (soit -370 personnes). Il progresse de 0,1 % sur un mois et de 0,4 % sur un an.

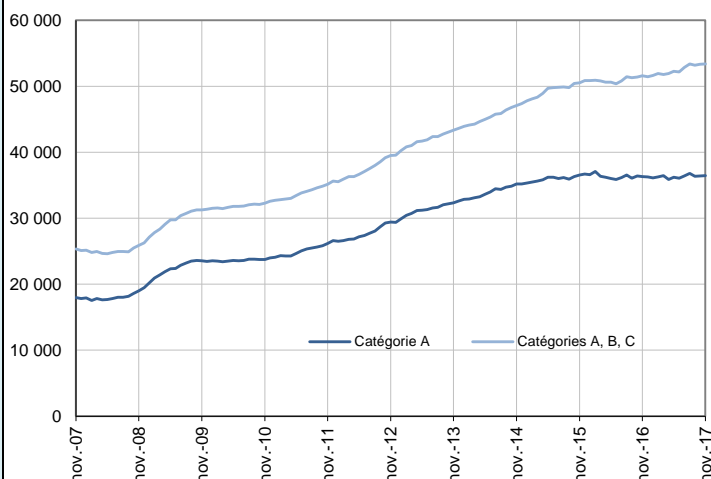
En Paca, ce nombre baisse de 0,7 % sur trois mois, de 0,6 % sur un mois et progresse de 0,9 % sur un an.

Dans la métropole Nice Côte d'Azur, le nombre de demandeurs d'emploi tenus de rechercher un emploi, ayant ou non exercé une activité dans le mois (catégories A, B, C) s'établit à 53 380 fin novembre 2017. Ce nombre baisse de 0,0 % sur trois mois (soit -10 personnes). Il progresse de 0,0 % sur un mois et de 3,4 % sur un an.

En Paca, ce nombre augmente de 0,4 % sur trois mois, diminue de 0,0 % sur un mois et progresse de 3,9 % sur un an.

Demandeurs d'emploi en catégories A et A, B, C dans la métropole Nice Côte d'Azur

Données CVS-CJO



Source : Pôle emploi, Dares (STMT) - Calculs des CVS-CJO : Directe Paca / Sese

Demandeurs d'emploi par catégorie

Données CVS-CJO

	Effectif			Évolution (en %) sur		
	Novembre 2016	Octobre 2017	Novembre 2017	un mois	trois mois	un an
Métropole Nice Côte d'Azur						
Inscrits tenus de rechercher un emploi, sans emploi (catégorie A).....	36 320	36 410	36 450	0,1	-1,0	0,4
Inscrits tenus de rechercher un emploi, en activité réduite (catégories B, C).....	15 280	16 960	16 930	-0,2	2,2	10,8
Ensemble des inscrits tenus de rechercher un emploi (catégories A, B, C).....	51 600	53 370	53 380	0,0	0,0	3,4
Inscrits non tenus de rechercher un emploi, sans emploi (catégorie D).....	2 730	2 460	2 450	-0,4	-2,4	-10,3
Inscrits non tenus de rechercher un emploi, en emploi (catégorie E).....	3 980	3 570	3 540	-0,8	-5,1	-11,1
Ensemble des inscrits (catégories A, B, C, D, E).....	58 310	59 400	59 370	-0,1	-0,4	1,8
Paca						
Inscrits tenus de rechercher un emploi, sans emploi (catégorie A).....	324 420	329 320	327 500	-0,6	-0,7	0,9
Inscrits tenus de rechercher un emploi, en activité réduite (catégories B, C).....	155 350	169 330	171 000	1,0	2,5	10,1
Ensemble des inscrits tenus de rechercher un emploi (catégories A, B, C).....	479 770	498 650	498 500	0,0	0,4	3,9
Inscrits non tenus de rechercher un emploi, sans emploi (catégorie D).....	28 480	24 560	24 600	0,2	-5,7	-13,6
Inscrits non tenus de rechercher un emploi, en emploi (catégorie E).....	38 660	35 790	35 040	-2,1	-7,4	-9,4
Ensemble des inscrits (catégories A, B, C, D, E).....	546 910	559 000	558 140	-0,2	-0,4	2,1

Source : Pôle emploi, Dares (STMT) - Calculs des CVS-CJO : Dares, Directe Paca / Sese

Les évolutions mensuelles des séries corrigées des variations saisonnières et des effets des jours ouvrables (CVS-CJO) peuvent différer de la tendance des séries ; les évolutions sur trois mois sont à privilégier pour obtenir une information sur la tendance.

Une [documentation](#) fournit des éléments d'aide à l'interprétation des séries mensuelles sur les demandeurs d'emploi.

Les données publiées concernent les demandeurs d'emploi inscrits à Pôle emploi. La notion de demandeurs d'emploi est différente de celle de chômeurs au sens du Bureau international du travail (BIT). Au-delà des évolutions du marché du travail, différents facteurs peuvent davantage affecter les données relatives aux demandeurs d'emploi : modifications des règles d'indemnisation ou d'accompagnement des demandeurs d'emploi, changements de procédure, incidents.

Un [document](#) présente les principaux changements de procédure et incidents ayant affecté les statistiques de demandeurs d'emploi depuis 2011.

L'ensemble des définitions et concepts figurent dans la [documentation méthodologique](#) en ligne.

Demandeurs d'emploi en catégorie A par sexe et âge

Données CVS-CJO

	Effectif			Évolution (en %) sur		
	Novembre 2016	Octobre 2017	Novembre 2017	un mois	trois mois	un an
Hommes.....	19 440	19 090	19 060	-0,2	-1,8	-2,0
Femmes.....	16 880	17 320	17 390	0,4	-0,2	3,0
Moins de 25 ans.....	4 020	3 920	3 930	0,3	-1,5	-2,2
Hommes.....	2 190	2 110	2 120	0,5	0,5	-3,2
Femmes.....	1 830	1 810	1 810	0,0	-3,7	-1,1
Entre 25 et 49 ans.....	22 310	22 140	22 160	0,1	-1,9	-0,7
Hommes.....	11 830	11 380	11 350	-0,3	-3,3	-4,1
Femmes.....	10 480	10 760	10 810	0,5	-0,3	3,1
50 ans ou plus.....	9 990	10 350	10 360	0,1	1,1	3,7
Hommes.....	5 420	5 600	5 590	-0,2	0,7	3,1
Femmes.....	4 570	4 750	4 770	0,4	1,5	4,4
Métropole Nice Côte d'Azur.....	36 320	36 410	36 450	0,1	-1,0	0,4

Source : Pôle emploi, Dares (STMT) - Calculs des CVS-CJO : Direccte Paca / Sese

Demandeurs d'emploi en catégories A, B, C par sexe et âge

Données CVS-CJO

	Effectif			Évolution (en %) sur		
	Novembre 2016	Octobre 2017	Novembre 2017	un mois	trois mois	un an
Hommes.....	26 690	27 180	27 100	-0,3	-0,7	1,5
Femmes.....	24 910	26 190	26 280	0,3	0,7	5,5
Moins de 25 ans.....	5 490	5 590	5 560	-0,5	-0,4	1,3
Hommes.....	2 870	2 890	2 900	0,3	0,7	1,0
Femmes.....	2 620	2 700	2 660	-1,5	-1,5	1,5
Entre 25 et 49 ans.....	32 320	33 090	33 080	0,0	-0,6	2,4
Hommes.....	16 700	16 730	16 630	-0,6	-1,8	-0,4
Femmes.....	15 620	16 360	16 450	0,6	0,6	5,3
50 ans ou plus.....	13 790	14 690	14 740	0,3	1,4	6,9
Hommes.....	7 120	7 560	7 570	0,1	1,1	6,3
Femmes.....	6 670	7 130	7 170	0,6	1,8	7,5
Métropole Nice Côte d'Azur.....	51 600	53 370	53 380	0,0	0,0	3,4

Source : Pôle emploi, Dares (STMT) - Calculs des CVS-CJO : Direccte Paca / Sese

Ancienneté en catégories A, B, C des demandeurs d'emploi

Données CVS-CJO

	Effectif			Évolution (en % et point) sur		
	Novembre 2016	Octobre 2017	Novembre 2017	un mois	trois mois	un an
Métropole Nice Côte d'Azur						
Inscrits depuis moins de 1 an.....	31 050	31 270	31 050	-0,7	-1,9	0,0
Moins de 3 mois.....	12 090	11 680	11 470	-1,8	-6,7	-5,1
De 3 mois à moins de 6 mois.....	8 450	8 530	8 500	-0,4	-1,2	0,6
De 6 mois à moins de 12 mois.....	10 510	11 060	11 080	0,2	3,2	5,4
Inscrits depuis 1 an ou plus.....	20 550	22 100	22 330	1,0	2,7	8,7
De 1 an à moins de 2 ans.....	9 890	10 730	10 920	1,8	3,4	10,4
De 2 ans à moins de 3 ans.....	4 360	4 620	4 610	-0,2	1,3	5,7
3 ans ou plus.....	6 300	6 750	6 800	0,7	2,4	7,9
Inscrits depuis 2 ans ou plus.....	10 660	11 370	11 410	0,4	2,0	7,0
Part des demandeurs d'emploi inscrits depuis 1 an ou plus (en %).....	39,8	41,4	41,8	+0,4 pt	+1,1 pt	+2,0 pt
Paca						
Demandeurs d'emploi inscrits depuis 1 an ou plus en catégories A, B, C.....	200 540	215 990	218 090	1,0	2,9	8,8
Part des demandeurs d'emploi inscrits depuis 1 an ou plus (en %).....	41,8	43,3	43,7	+0,4 pt	+1,0 pt	+1,9 pt

Source : Pôle emploi, Dares (STMT) - Calculs des CVS-CJO : Dares, Direccte Paca / Sese

Entrées et sorties de catégories A, B, C

Données CVS-CJO

	Effectif moyen	Évolution trimestrielle (en %) (a)	Évolution annuelle (en %) (b)
	septembre 2017 - novembre 2017		
Métropole Nice Côte d'Azur			
Entrées.....	5 270	-5,9	-5,9
Sorties.....	5 280	1,3	-4,2
Paca			
Entrées.....	46 350	-7,6	-5,2
Sorties.....	46 770	0,6	-4,0

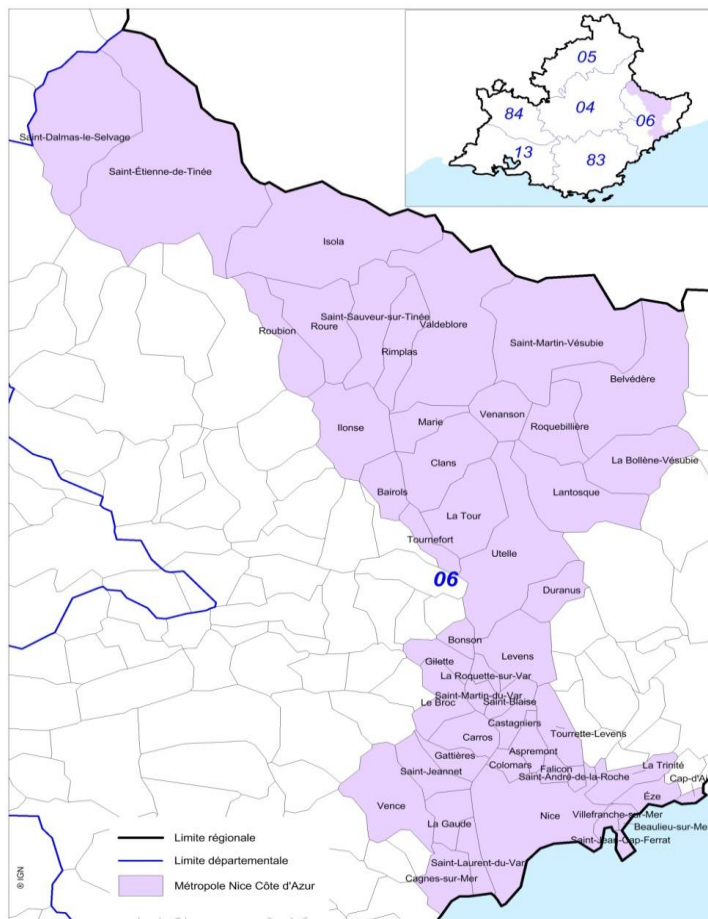
Source : Pôle emploi, Dares (STMT) - Calculs des CVS-CJO : Dares, Direccte Paca / Sese

(a) Évolution de la moyenne sur la période septembre 2017 - novembre 2017 par rapport à la moyenne sur la période juin 2017 - août 2017.

(b) Évolution de la moyenne sur la période septembre 2017 - novembre 2017 par rapport à la moyenne sur la période septembre 2016 - novembre 2016.

TERRITOIRE, SOURCE, DÉFINITIONS ET MÉTHODE

Territoire : composition communale de la métropole Nice Côte d'Azur



Réalisation : Direccte Paca / SESE

Source : la Statistique mensuelle du marché du travail (STMT)

La Statistique mensuelle du marché du travail (STMT) est une source statistique exhaustive issue des fichiers de gestion de Pôle emploi. Elle porte sur tous les demandeurs d'emploi inscrits, entrés ou sortis des listes un mois donné.

La correction des variations saisonnières et des effets des jours ouvrables permet de rendre les évolutions mensuelles pertinentes pour l'analyse conjoncturelle. Les coefficients de correction des variations saisonnières et des effets des jours ouvrables (CVS-CJO) sont estimés une fois par an, sur la période allant de janvier 1996 au dernier mois de décembre. Lorsque ces coefficients sont réestimés, les séries CVS-CJO sont révisées, sur tout leur historique. La prochaine campagne d'actualisation des coefficients aura lieu en février 2018.

Une [documentation méthodologique](#) présente plus en détail la STMT.

Le Fichier historique statistique (FHS) est une autre source statistique sur les demandeurs d'emploi issue des fichiers de gestion de Pôle emploi. Elle comporte tous les épisodes d'inscription sur une période de 10 ans. Les statistiques produites à partir de la STMT et du FHS peuvent légèrement différer en raison de différences dans la constitution des deux sources concernant notamment la façon dont sont traités les événements enregistrés avec retard et les sorties de courte durée.

Des [séries brutes sur les demandeurs d'emploi issues FHS](#), au niveau national, sont publiées chaque année.

Demandeurs d'emploi : définition et différence avec les chômeurs au sens du BIT

Les demandeurs d'emploi sont des personnes qui sont inscrites à Pôle emploi. Conformément aux recommandations du rapport du Cnis sur la définition d'indicateurs en matière d'emploi, de chômage, de sous-emploi et de précarité de l'emploi (septembre 2008), la Dares et Pôle emploi présentent depuis 2009, à des fins d'analyse statistique les données sur les demandeurs d'emploi inscrits à Pôle emploi selon les catégories suivantes :

- > catégorie A : demandeurs d'emploi tenus de rechercher un emploi, sans emploi ;
- > catégorie B : demandeurs d'emploi tenus de rechercher un emploi, ayant exercé une activité réduite courte (de 78 heures ou moins dans le mois) ;
- > catégorie C : demandeurs d'emploi tenus de rechercher un emploi, ayant exercé une activité réduite longue (de plus de 78 heures au cours du mois) ;
- > catégorie D : demandeurs d'emploi non tenus de rechercher un emploi (en raison d'une formation, d'une maladie...) y compris les demandeurs d'emploi en contrat de sécurisation professionnelle (CSP), sans emploi ;
- > catégorie E : demandeurs d'emploi non tenus de rechercher un emploi, en emploi (par exemple, bénéficiaires de contrats aidés, créateurs d'entreprise).

Est chômeur au sens du BIT toute personne de 15 ans ou plus qui n'a pas travaillé au moins une heure pendant une semaine de référence, est disponible pour prendre un emploi dans les 15 jours et a recherché activement un emploi dans le mois précédent ou en a trouvé un qui commence dans les trois mois. Le chômage au sens du BIT est mesuré par l'enquête Emploi de l'Insee.

L'inscription à Pôle emploi en catégorie A et le chômage au sens du BIT sont deux réalités proches, mais qui ne se recouvrent pas (voir [documentation](#)).

Interprétation des séries CVS-CJO sur les demandeurs d'emploi

Les données STMT étant exhaustives, il n'existe pas, comme pour des données d'enquête, d'incertitude liée à l'échantillonnage. Les variations des séries CVS-CJO issues de la STMT peuvent résulter soit de la tendance de moyen terme, principalement liée aux évolutions du marché du travail et à la conjoncture économique, soit de chocs ponctuels, dont les sources peuvent être variées (variations dans la gestion des listes de demandeurs d'emploi par Pôle emploi ou dans les comportements d'inscription, chocs ponctuels du marché du travail, imprécisions dans l'estimation des corrections des variations saisonnières, ...). Parmi ces chocs ponctuels figurent aussi des incidents et changements de procédure dont certains ont pu avoir un impact significatif sur les séries de demandeurs d'emploi.

Un [document](#) présente les principaux événements et leurs impacts.

Une [documentation](#) fournit des éléments d'aide à l'interprétation des séries mensuelles sur les demandeurs d'emploi.

Pour en savoir plus

[1] Dares, Pôle emploi « Demandeurs d'emploi inscrits et offres collectées par Pôle emploi »

[2] Dares, les séries mensuelles régionales, départementales et par zone d'emploi

[3] Tableau de bord des indicateurs clés de la Direccte Paca

[4] Notes de conjoncture de la Direccte Paca

[5] Synthèses conjoncturelles départementales