

## Demandeurs d'emploi de catégories A, B, C inscrits à Pôle emploi

### Données

Ces données sont à la fois **corrigées des variations saisonnières et des effets des jours ouvrables (CVS-CJO)**.

Les données sont arrondies à la dizaine, sauf celles relatives aux entrées et aux sorties en France métropolitaine qui sont arrondies au millier.

### Source

Pôle Emploi, Dares (STMT).

La Statistique du marché du travail (STMT) est une source statistique exhaustive issue des fichiers de gestion de Pôle emploi.

Elle porte sur tous les demandeurs d'emploi inscrits, entrés ou sortis des listes un mois donné.

### Définitions

#### Catégories de demandeurs d'emploi

Les demandeurs d'emploi sont des personnes qui sont inscrites à Pôle emploi. Conformément aux recommandations du rapport du Cnis sur la définition d'indicateurs en matière d'emploi, de chômage, de sous-emploi et de précarité de l'emploi (septembre 2008), la Dares et Pôle emploi présentent depuis 2009, à des fins d'analyse statistique les données sur les demandeurs d'emploi inscrits à Pôle emploi selon les catégories suivantes :

- **catégorie A : demandeurs d'emploi tenus de rechercher un emploi, sans emploi ;**
- **catégorie B : demandeurs d'emploi tenus de rechercher un emploi, ayant exercé une activité réduite courte (de 78 heures ou moins sur un mois) ;**
- **catégorie C : demandeurs d'emploi tenus de rechercher un emploi, ayant exercé une activité réduite longue (de plus de 78 heures sur un mois) ;**
- catégorie D : demandeurs d'emploi non tenus de rechercher un emploi (en raison d'une formation, d'une maladie...) y compris les demandeurs d'emploi en contrat de sécurisation professionnelle (CSP), sans emploi ;
- catégorie E : demandeurs d'emploi non tenus de rechercher un emploi, en emploi (par exemple, bénéficiaires de contrats aidés, créateurs d'entreprise).

#### **AVERTISSEMENT**

Depuis 2018, la publication commune Dares-Pôle Emploi est trimestrielle et présente la moyenne sur le trimestre passé du nombre de demandeurs d'emploi inscrits, ainsi que les flux d'entrées et de sorties. Cette refonte de la publication vise à mettre l'accent sur les évolutions tendancielles de ces statistiques plutôt que sur leurs variations au mois le mois, qui sont très volatiles et parfois difficiles à interpréter.

La situation des demandeurs d'emploi est déterminée à la fin de chaque mois. La moyenne trimestrielle correspond à la somme des effectifs pour les trois mois du trimestre considéré, divisée par trois.

#### Différence entre les chômeurs au sens du BIT et les demandeurs d'emploi inscrits à Pôle emploi

La notion de demandeurs d'emploi inscrits à Pôle emploi est une notion différente de celle du chômage au sens du BIT : certains demandeurs d'emploi ne sont pas chômeurs au sens du BIT et inversement certains chômeurs au sens du BIT ne sont pas inscrits à Pôle emploi.

Les données relatives aux demandeurs d'emploi sont issues des fichiers administratifs de gestion de Pôle emploi. La répartition entre les diverses catégories A, B, ou C s'effectue sur la base de règles juridiques portant notamment sur l'obligation de faire des actes positifs de recherche d'emploi et d'être immédiatement disponible. L'exercice d'une activité réduite est autorisé.

Pour mémoire, un chômeur au sens du BIT est une personne en âge de travailler (c'est-à-dire ayant 15 ans ou plus) qui : 1) n'a pas travaillé, ne serait-ce qu'une heure, au cours de la semaine de référence, 2) est disponible pour prendre un emploi dans les 15 jours et 3) a cherché activement un emploi dans le mois précédent ou en a trouvé un qui commence dans les trois mois. Seule une enquête statistique peut vérifier si ces critères sont remplis. En France, il s'agit de l'enquête Emploi en continu de l'Insee.

Alors que le chômage au sens du BIT constitue un indicateur de référence pour l'analyse des évolutions du marché du travail, le nombre de demandeurs d'emploi inscrits en fin de mois à Pôle emploi peut être affecté par d'autres facteurs : modifications des règles d'indemnisation ou d'accompagnement des demandeurs d'emploi, changements de procédure, incidents, etc.

Pour en savoir plus : voir [documentation](#)

#### Autres liens utiles :

[1] [Dares, Pôle emploi, publications mensuelles sur les demandeurs d'emploi inscrits à Pôle emploi en France métropolitaine](#)

[2] [Dares, les séries mensuelles régionales, départementales et par zone d'emploi.](#)

[3] [Un document qui présente les principaux changements de procédure et les incidents ayant affecté les statistiques de demandeurs d'emploi.](#)

[4] [L'ensemble des définitions et concepts est présenté dans une documentation méthodologique en ligne.](#)

## DEMANDEURS D'EMPLOI DE CATEGORIES A, B, C

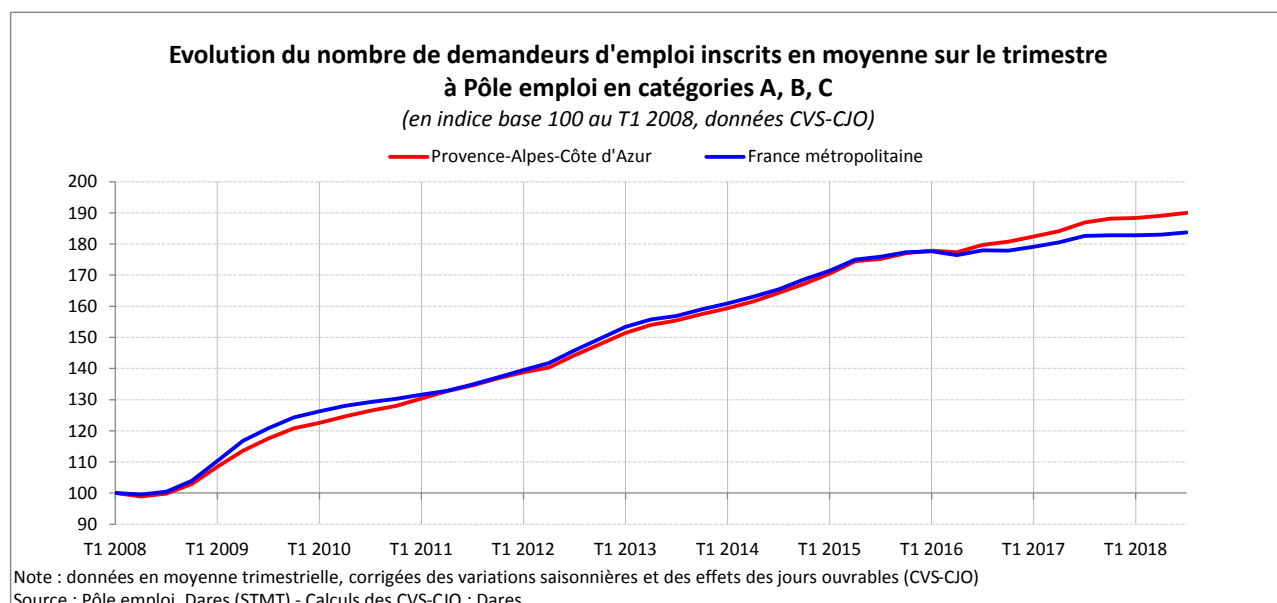
Mise à jour : 25 octobre 2018

### Demandeurs d'emploi inscrits en moyenne sur le trimestre à Pôle emploi en catégories A, B, C

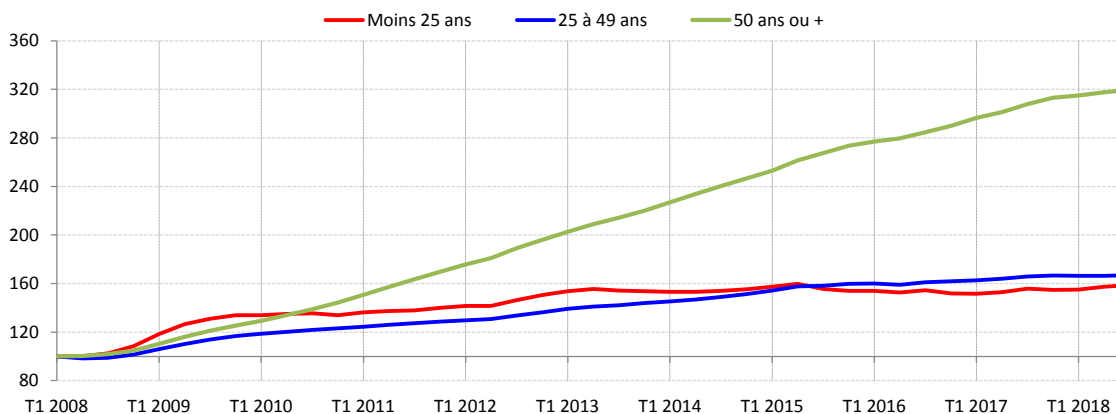
	Demandeurs d'emploi catégories A, B, C (en nombre)			Variations (en %)	
	T3 2018	T2 2018	T3 2017	Trimestrielles	Annuelles
Alpes-de-Haute-Provence	16 620	16 570	16 350	+0,3	+1,7
Hautes-Alpes	13 590	13 470	13 160	+0,9	+3,3
Alpes-Maritimes	104 230	103 810	103 570	+0,4	+0,6
Bouches-du-Rhône	209 170	208 030	205 460	+0,5	+1,8
Var	96 790	96 310	95 050	+0,5	+1,8
Vaucluse	63 000	62 750	61 690	+0,4	+2,1
<b>Provence-Alpes-Côte d'Azur</b>	<b>503 400</b>	<b>500 940</b>	<b>495 290</b>	<b>+0,5</b>	<b>+1,6</b>
Métropole Nice Côte d'Azur	53 400	53 110	52 970	+0,5	+0,8
Métropole Aix-Marseille-Provence	193 640	192 310	190 190	+0,7	+1,8
Métropole Toulon Provence Méditerranée	39 110	38 910	38 700	+0,5	+1,1
<b>France métropolitaine</b>	<b>5 649 630</b>	<b>5 627 930</b>	<b>5 616 530</b>	<b>+0,4</b>	<b>+0,6</b>

Note : données en moyenne trimestrielle, arrondies, corrigées des variations saisonnières et des effets des jours ouvrables.  
En raison de la gestion des arrondis, les totaux peuvent très légèrement différer de la somme de leurs sous-totaux.

Source : Pôle emploi, Dares (STMT) - Calculs des CVS-CJO : Dares

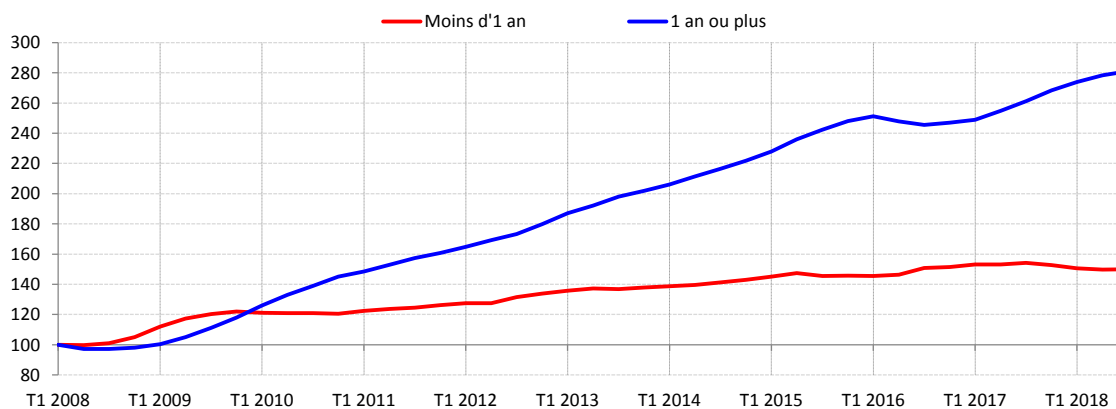


**Evolution du nombre de demandeurs d'emploi inscrits en moyenne sur le trimestre  
à Pôle emploi en catégories A, B, C par tranche d'âge en Paca**  
*(en indice base 100 au T1 2008, données CVS-CJO)*



Note : données en moyenne trimestrielle, corrigées des variations saisonnières et des effets des jours ouvrables (CVS-CJO)  
Source : Pôle emploi, Dares (STMT) - Calculs des CVS-CJO : Dares

**Evolution du nombre de demandeurs d'emploi inscrits en moyenne sur le trimestre  
à Pôle emploi en catégories A, B, C par ancienneté d'inscription en Paca**  
*(en indice base 100 au T1 2008, données CVS-CJO)*



Note : données en moyenne trimestrielle, corrigées des variations saisonnières et des effets des jours ouvrables (CVS-CJO)  
Source : Pôle emploi, Dares (STMT) - Calculs des CVS-CJO : Dares